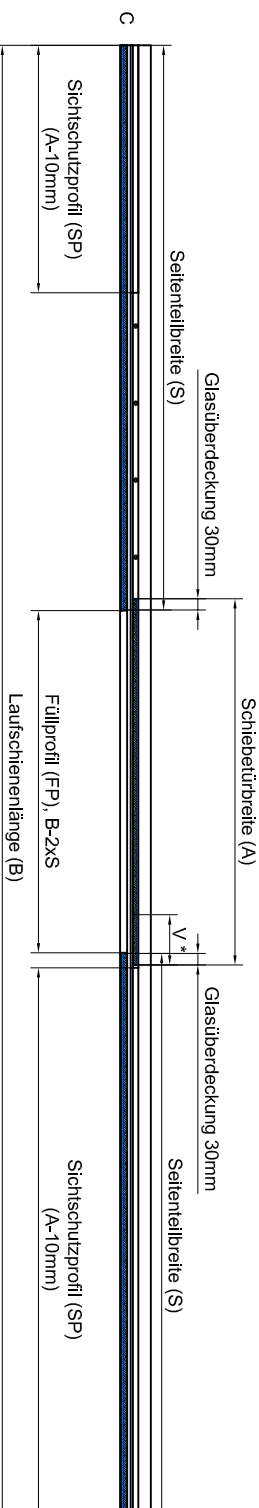
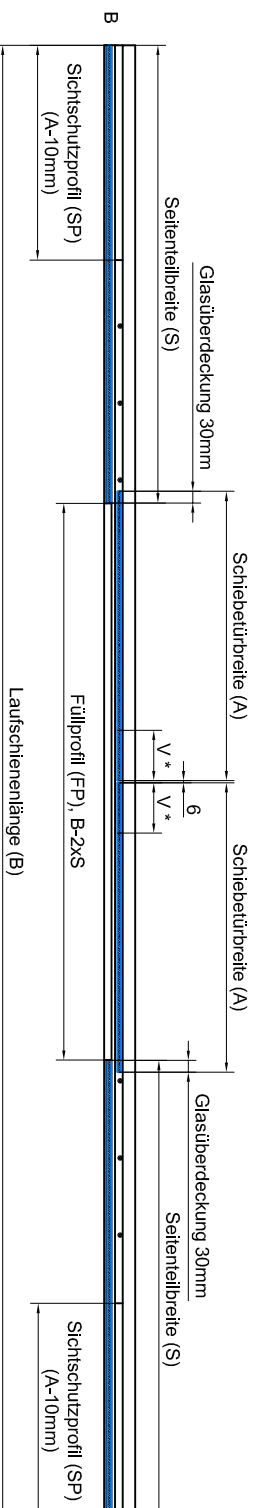
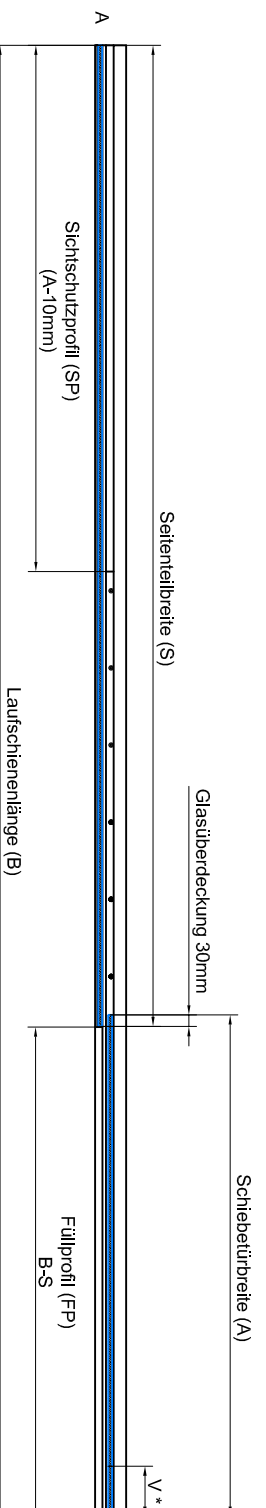
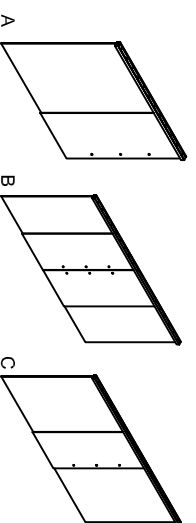


# MUTO Comfort M60 2.0

Deckenmontage mit Seitenteil

Art. Nr. 37.012 individuelle Länge  
Art. Nr. 37.013 inkl. DORMOTION



- A = Glasbreite
- B = Laufschienelänge
- GH1 = Glashöhe Schiebetür
- GH2 = Glashöhe Seitenteil
- LH = Lichte Höhe
- LW = Lichte Weite
- t1 = Glasdicke Schiebetür (8-12 mm)
- t2 = Glasdicke Seitenteil (8-13,5 mm)
- S = Glasbreite Seitenteil = 61 - (15 + t1)
- V = Griffstangenüberstand 130mm (36-747)



Glasaufnahmeprofil Seitenteil

1:5

11.2023 / 016106

37-012